

REQUERIMIENTO PROYECTO


I. Datos generales


PROYECTO: CHMG INCIDENCIAS Y CAPACITACIÓN RRHH		
URL: https://goretti.cer.3demak.com/rrhh/gestor-de-expedientes-de-personal		
FECHA DE SOLICITUD: 29 DE AGOSTO 2023		
<input checked="" type="checkbox"/> REQUERIMIENTO NUEVO	<input type="checkbox"/> SEGUIMIENTO	<input type="checkbox"/> MODIFICACIÓN


FICHA TECNICA


Hacen falta algunos datos en la ficha técnica del expediente del personal. Una vez agregados en la ficha deberán agregarse en el Excel para que exista una correlación entre la información del sistema como en el Excel.

- DEPARTAMENTO: PENDIENTE DE UBICAR RUTA PARA OBTENER DATO.
- FECHA DE NACIMIENTO: campo fecha de nacimiento en información general



Desarrollado por: 

Hola, Soporte 3demak 

Salir 

Seleccionar archivo Ninguno archivo selec.

I. INFORMACIÓN GENERAL

NOMBRE *

david

APELLIDO PATERNO *

marcelino

APELLIDO MATERNO *

sanchez

FECHA DE NACIMIENTO *

25/12/2022

AÑOS CUMPLIDOS

0

LUGAR DE NACIMIENTO *

Aguascalientes

CALLE *

enrique

COLONIA *

cuautemoc

7 / 150

9 / 150

ESCOLARIDAD GRADO *
Sin estudios

ESCOLARIDAD ESTADO *
Certificado

CARRERA / ESPECIALIDAD

0 / 50

III. TARJETA DE NÓMINA

ESTADO CIVIL *

El campo es obligatorio

BENEFICIARIO *

El campo es obligatorio

RFC *

El campo es obligatorio

RÉGIMEN *

El campo es obligatorio

PARENTESCO *

El campo es obligatorio

% *

El campo es obligatorio

Modificar el texto del campo “Tipo de baja” por el texto de “Motivo de salida”

CAPACITACIONES

Se solicita que las siguientes adecuaciones se realicen en la pestaña correspondiente a capacitaciones en el gestor de expedientes de personal

En este gestor debe mantenerse como encabezado la ficha técnica del empleado.

- El reporte grupal debe descargarse ordenada por año
- Solo el personal activo debe aparecer en el reporte grupal

Tomar como ejemplo el gestor de campañas de las beneficiarias (TANTO EN LA PARTE GRUPAL COMO INDIVIDUAL) <https://goretti.cer.3demak.com/medico/expedientes-medicos-generales/gt-terapias-companas/modificar?id=42>

Generar gestor para cargar las capacitaciones grupales como funciona el proceso de terapias/ campañas para beneficiarias) El botón deberá nombrarse como “Nueva capacitación”

goretti.cer.3demak.com/rrhh/gestor-de-expedientes-de-personal

Desarrollado por: DEMAK

Hola, Soporte 3demak Salir

Gestor de expediente personal


AREA O DEPARTAMENTO
Todo


Reporte de excel

+ Nuevo registro


ID EMPLEADO	NOMBRE EMPLEADOS	PUESTO	ESTATUS	DOCUMENTOS	FECHA INGRESO	TIEMPO LABORANDO	VACACIONES DISPONIBLES	ACCIONES
GTTI-3	david	Maestro	Activo	Completo	2021-12-27	1 años, 8 meses, 4 días	12	⋮
GTTI-14	david	Maestro	Baja	Faltan	2021-12-27	1 años, 8 meses, 4 días	12	⋮
GTTI-15	a	Docente	Baja	Faltan	2022-08-05	1 años, 0 meses, 26 días	12	⋮

Aprovechando que estamos en este gestor cambiar el nombre de la columna subrayada por: Terapias/ campañas y ver terapias/ campañas.




Desarrollado por: 





















Hola, Soporte 3demak

Salir 

Gestor de terapias / campañas

Nuevo evento

 Registro en Excel

ID	FECHA DEL EVENTO	NOMBRE DEL EVENTO	CLASIFICACIÓN	EVENTO MÉDICO	VER EVENTO MÉDICO	ELIMINAR	IMPRIMIR
42	2023-06-16	Fisioterapia especializada motriz	Terapia				
41	2023-01-14	NOMBRE DEL EVENTO PARA PRUEBA	Terapia				
40	2023-01-10	PRUEBA MARCELINO	Terapia				
39	2023-01-09	Campaña de salud bucal para niñas del municipio de Querétaro	Campaña				
38	2023-01-09	Campaña de					

CAMPOS QUE DEBE TENER GESTOR DE INCIDENCIAS:

Nombre de la capacitación: Este campo debe aceptar caracteres alfanuméricos y aceptar 1500 caracteres

Descripción: Este campo debe aceptar caracteres alfanuméricos y aceptar 2500 caracteres


¿Quién impartió la capacitación?: Este campo debe aceptar caracteres alfanuméricos y aceptar 2500 caracteres

Campo empleados: (combo selec con nombres de los empleados activos en orden alfabético)
Una vez que selecciona un nombre se debe agregar en forma de listado

Fotografías: Cargar fotografías

Dos cargadores de archivos el primero debe nombrarse como:

- 1.- Anexar documento (información de la capacitación) *este es obligatorio*
- 2.- Anexar documento (comprobante de la capacitación) *este es opcional*



Nombre Completo:	marcelino sanchez david	Edad:	0
Puesto:	Maestro	Fecha de ingreso:	2021-12-27
Tipo de empleado:	Nómina	Antigüedad:	1 años, 8 meses, 2 días
Escolaridad:	Certificado	Último día laborando:	
Telefono celular:	4417643423	Motivo de salida:	

Nombre de la capacitación:

Fecha de inicio

16/06/2023

Fecha de fin

16/06/2023

Descripción de la capacitación :

¿Quién impartio la capacitación? :

La capacitación fue:

O Interna

O Externa

Beneficiarias participantes

Beneficiarias 1

Nombre

Angélica Jiménez López

FOTOGRAFÍAS

Foto

Foto 1

DOCUMENTOS

Documento

La información de este gestor debe tener un archivo en formato EXCEL ubicado en el gestor de expedientes de personal y nombrar el botón como Reporte Excel Capacitaciones

Desarrollado por: DEMAH

Hola, Soporte 3demak Salir

Gestor de expediente personal


AREA O DEPARTAMENTO
Todo

Reporte de excel

Nuevo registro

ID EMPLEADO	NOMBRE EMPLEADOS	PUESTO	ESTATUS	DOCUMENTOS	FECHA INGRESO	TIEMPO LABORANDO	VACACIONES DISPONIBLES	ACCIONES
GTTI-3	david	Maestro	Activo	Completo	2021-12-27	1 años, 8 meses, 4 días	12	
GTTI-14	david	Maestro	Baja	Faltan	2021-12-27	1 años, 8 meses, 4 días	12	
GTTI-15	a	Docente	Baja	Faltan	2022-08-05	1 años, 0 meses, 26 días	12	

Las capacitaciones que se carguen deben aparecer de forma individual según corresponda en la siguiente ubicación.



Desarrollado por: **DEMAM**

Hola,

- VER EXPEDIENTE
- EDITAR EXPEDIENTE
- ELIMINAR EXPEDIENTE
- VER VACACIONES
- EDITAR VACACIONES
- CAPACITACIÓN**
- INCIDENCIAS

Gestor de expediente personal

AREA O DEPARTAMENTO
 Todo

Reporte de excel

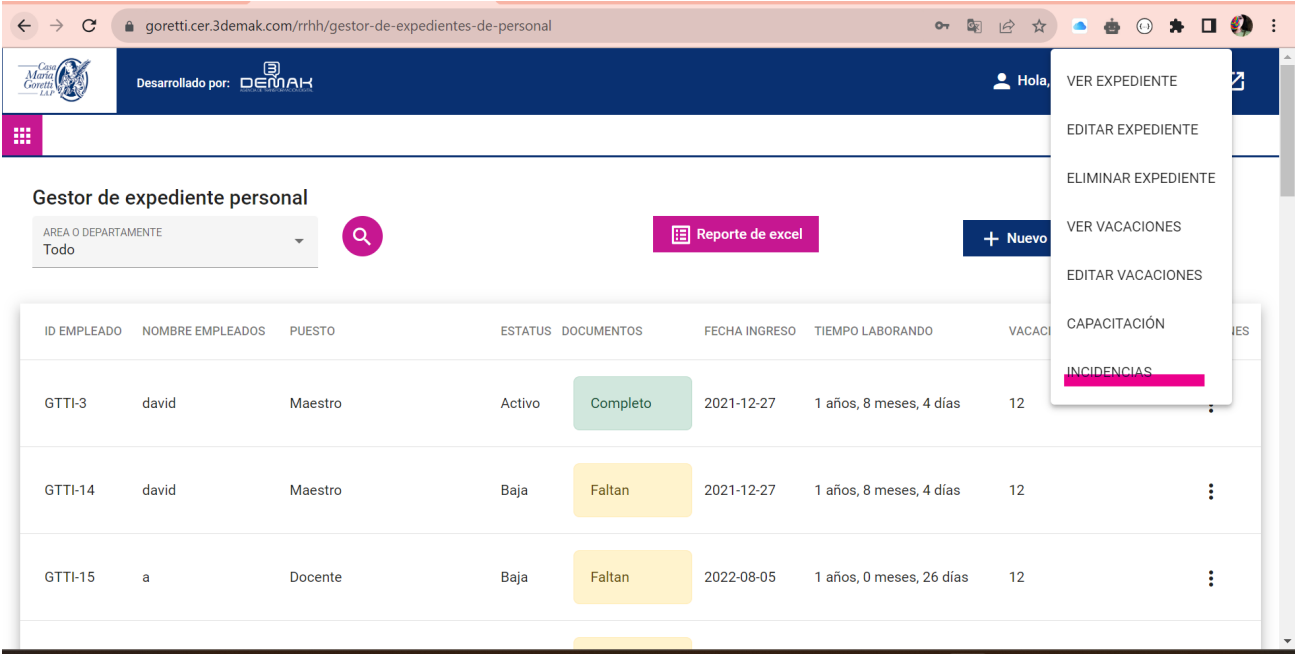
+ Nuevo

ID EMPLEADO	NOMBRE EMPLEADOS	PUESTO	ESTATUS	DOCUMENTOS	FECHA INGRESO	TIEMPO LABORANDO	VACACIONES
GTTI-3	david	Maestro	Activo	Completo	2021-12-27	1 años, 8 meses, 4 días	12
GTTI-14	david	Maestro	Baja	Faltan	2021-12-27	1 años, 8 meses, 4 días	12
GTTI-15	a	Docente	Baja	Faltan	2022-08-05	1 años, 0 meses, 26 días	12

INCIDENCIAS

En este módulo se van a cargar los reportes de faltas administrativas que cometan los empleados de la casa hogar.

Se solicita que este módulo se genere en la pestaña indicada en la siguiente imagen, el gestor de incidencias debe contar con la ficha técnica del empleado.



Debe contener los siguientes campos:

AUSENTISMO

-FECHAS: El usuario debe poder agregar más de una fecha

-TIPO DE AUSENTISMO: El usuario debe de poder seleccionar una opción en caso de seleccionar incapacidad; debe tener la posibilidad de anexar un documento)

MOTIVO: Campo que acepte caracteres alfanuméricos y 2500 caracteres

ACTAS ADMINISTRATIVAS

-FECHA: Agregar una sola fecha

-CATEGORIAS: Opciones pendientes, sin embargo considerar 5

-MOTIVO BREVE: Campo que acepte caracteres alfanuméricos y 2500 caracteres

OBSERVACIONES

-FECHA: Agregar una sola fecha

-CATEGORIAS: El usuario debe de poder seleccionar cualquier opción

-OBSERVACIÓN: Campo que acepte caracteres alfanuméricos y 2500 caracteres

Puesto:	Maestro	Fecha de ingreso:	2021-12-27
Tipo de empleado:	Nómina	Antigüedad:	1 años, 8 meses, 2 días
Escolaridad:	Certificado	Último día laborando:	
Telefono celular:	4417643423	Motivo de salida:	

AUSENTISMO

Fechas

16/06/2023 16/06/2023

Tipo de ausentismo:

- ☐ Ausentismo sin goce de sueldo
- ☐ Permiso con goce de sueldo
- ☐ Incapacidad (si selecciona esta opción se deberá el usuario de poder cargar un archivo)

Motivo : _____

ACTAS ADMINISTRATIVAS

Fecha

16/06/2023

Categorías:

- O CATEGORIA 1**
O CATEGORÍA 2
O CATEGORIA 3
O CATEGORIA 4
O CATEGORIA 5

Motivo breve: _____

Anexar archivo: (en biblioteca cargar formato de actas administrativas)

OBSERVACIONES

Fecha

16/06/2023

Categorías:

- ☐ Puntualidad
☐ Disciplina
☐ Comportamiento

Observación:_____

Cada una de las secciones (Ausentismo, Actas administrativas, Observaciones) debe poder agregarse más en forma de listado.

La información de este gestor debe tener un archivo en formato EXCEL ubicado en el gestor de expedientes de personal y nombrar el botón como Reporte Excel Incidencias

[illegible]

